

Instrukcja uzyskania informacji z Rejestru Sprawców Przestępstw na Tle Seksualnym

1. Wejź na stronę Rejestru

Otwórz przeglądarkę internetową i wejź na stronę:

<https://rps.ms.gov.pl/pl-PL/Public#/>



2. Zaloguj się do systemu:

- Kliknij przycisk „Zaloguj się” w Rejestrze z dostępem ograniczonym.
- Wprowadź swoje dane logowania (jeśli nie masz konta, kliknij „Rejestracja” i wypełnij formularz rejestracyjny). Pamiętaj, aby wybrać odpowiednie Konto (użytkownika indywidualnego, jeśli jesteś osobą fizyczną lub instytucjonalnego).

The screenshot shows the website interface with a navigation bar at the top containing "#Strona główna", "A-", "A+", "PL", "EN", and "Pomoc". A central message box contains the following text:

Szanowni Państwo, w związku z ogromną ilością zgłoszeń dotyczących Rejestru Sprawców Przestępstw na Tle Seksualnym, czas rozpatrywania wniosków uległ znacznemu wydłużeniu.

Na proces aktywacji konta wpływają również liczne błędy i braki formalne popełniane przy zakładaniu kont w systemie Rejestru.

Biuro wzywa do usunięcia braków w terminie 14 dni. W przypadku niezpełnienia braku zgłoszenie uważa się za bezskuteczne. Wszelkie informacje bądź wezwania wysyłane są na adres e-mail administratora konta, który został podany podczas rejestracji konta w systemie.

Below the message, the main heading is "Rejestr Sprawców Przestępstw na Tle Seksualnym". There are three main sections:

- Rejestr z dostępem ograniczonym:** Contains buttons for "Zaloguj" and "Zarejestruj". A yellow box highlights these buttons. A callout bubble from the left points to "Zaloguj" with the text "Przycisk 'Zaloguj'" and another bubble points to "Zarejestruj" with the text "Przycisk 'Zarejestruj'".
- Rejestr publiczny:** Contains a "Wejź" button.
- Rejestr Państwowej Komisji:** Contains a "Wejź" button.

Each section has a brief description below it:

- Czym jest Rejestr z dostępem ograniczonym?** To baza danych, w której znajdują się informacje o sprawcach przestępstw na tle seksualnym. Podstawą umieszczania danych jest ustawa z dnia 13 maja 2016 r.
- Czym jest Rejestr publiczny?** To ogólnodostępna baza danych, w której znajdują się informacje o najgroźniejszych sprawcach przestępstw na tle seksualnym. Są to przede wszystkim dane osób,
- Czym jest Rejestr Państwowej Komisji?** Rejestr Państwowej Komisji wchodzi w skład Rejestru Sprawców Przestępstw na Tle Seksualnym. Znajdują się w nim informacje o osobach, w stosunku do których



Ministerstwo Sprawiedliwości

Rejestr Sprawców Przepęstw na Tle Seksualnym

Rejestr z dostępem ograniczonym

Zarejestruj się w systemie, żeby:

- zarządzać swoimi danymi
- wypełniać zapytania
- podpisywać i wysyłać zapytania
- uzyskiwać odpowiedzi
- pobrać wydruk uzyskanych informacji

Rejestracja

Przycisk "Rejestracja"

- Po naciśnięciu przycisku "Zarejestruj", zostaniesz przekierowany na stronę logowania, gdzie zobaczysz informację o wysłaniu e-maila aktywacyjnego na podany adres e-mail. Logowanie będzie możliwe dopiero po kliknięciu w link aktywacyjny zawarty w otrzymanej wiadomości. Po kliknięciu w link aktywacyjny ponownie zostaniesz przeniesiony na stronę logowania. Link aktywacyjny jest ważny tylko 5 dni!
- Uwaga! Osoba rejestrująca konto użytkownika instytucjonalnego będzie pełnić rolę administratora tego konta. Nie wyklucza to jednak możliwości pełnienia roli osoby uprawnionej do uzyskiwania informacji z Rejestru – w tym celu będzie musiała założyć sobie konto reprezentanta lub pełnomocnika na wcześniej zarejestrowanym koncie użytkownika instytucjonalnego.



Widok formularza dla użytkownika indywidualnego.

Browser address bar: rps.ms.gov.pl/PL/Public#/register

Ministerstwo Sprawiedliwości

#Strona główna | A- A+ PL EN Pomoc

Zarejestruj

Wybierz typ konta użytkownika

- Konto użytkownika indywidualnego
- Konto użytkownika instytucjonalnego

Dane konta

Imię (Wymagane)

Nazwisko (Wymagane)

Czy nadano numer PESEL? (Wymagane) Tak Nie

PESEL, jeśli został nadany (Wymagane)

Identyfikator użytkownika (Wymagane)

Wygeneruj identyfikator automatycznie

Adres email (Wymagane)

Potwierdź adres e-Mail (Wymagane)

Hasło (Wymagane)

Potwierdź hasło (Wymagane)

Zapoznałem się z zakresem i warunkami korzystania z systemu teleinformatycznego Ministerstwa Sprawiedliwości

[Więcej informacji](#) [Zarejestruj](#)



Widok formularza dla użytkownika instytucjonalnego.

rps.ms.gov.pl/pl-PL/Public#/register

Ministerstwo Sprawiedliwości

Strona główna

Zarejestruj

Wybierz typ konta użytkownika

Konto użytkownika indywidualnego
 Konto użytkownika instytucjonalnego

Wzrost

podmiot (wymagane)

Dane podmiotu lub osoby uprawnionej do informacji

Nazwa podmiotu/firma osoby uprawnionej do informacji (wymagane)

Ulica wraz z numerem i nazwą budynku/liczba (wymagane)

Miejscowość (wymagane)

Kod pocztowy (wymagane)

Dane konta administratora

Imię (wymagane)

Nazwisko (wymagane)

Czy nadano numer PESEL? (wymagane) Tak Nie

PESEL, jeśli został nadany (wymagane)

Identyfikator użytkownika (wymagane)

Adres email (wymagane)

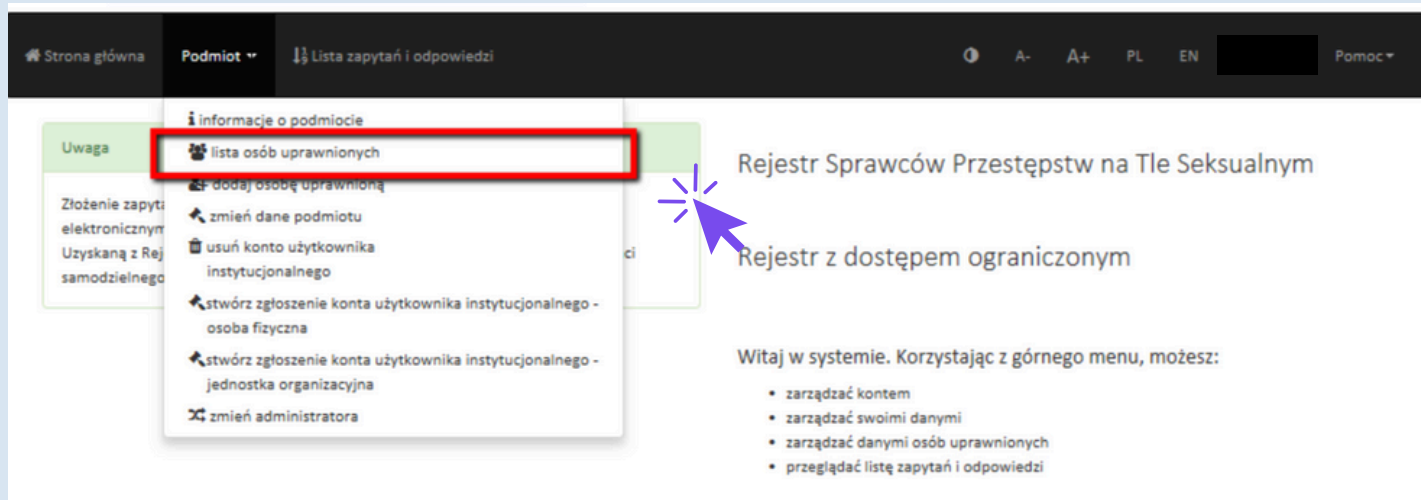
Hasło (wymagane)

Hasło (wymagane)

Hasło (wymagane)

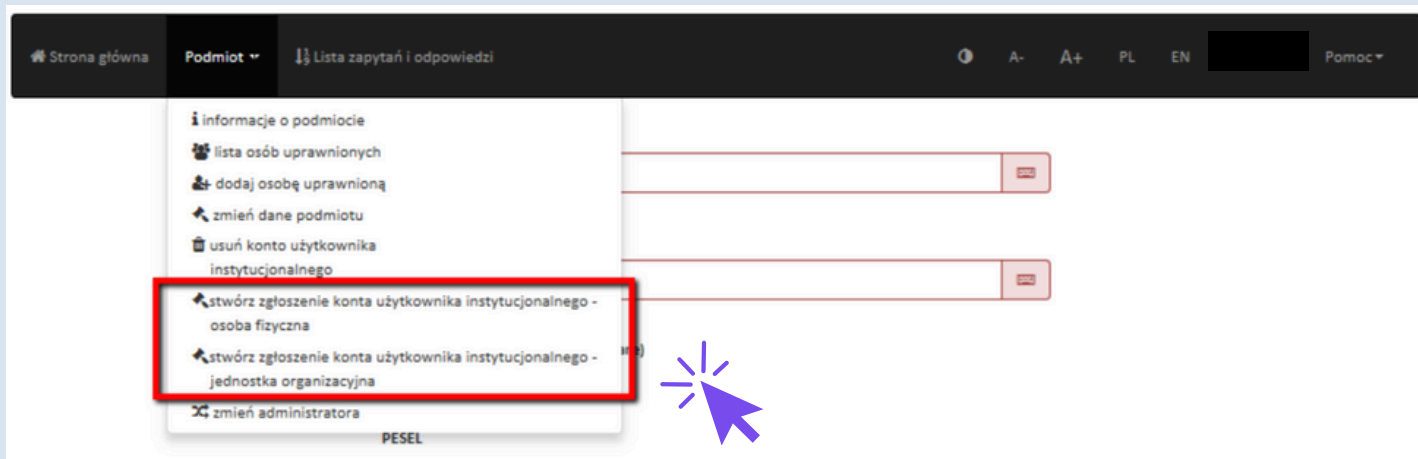
Zapoznałem się z zakresem i warunkami korzystania z systemu teleinformatycznego Ministerstwa Sprawiedliwości
 Musisz zgubić się na warunki korzystania z serwisu

- Po pierwszym zalogowaniu się przez administratora, konto użytkownika instytucjonalnego jest nieaktywne – nie można wykonywać zapytań do Rejestru, dopóki konto nie zostanie aktywowane przez Biuro, czyli po zgłoszeniu pisemnym. Stosowny komunikat informuje o tym stanie i pozostanie widoczny aż do aktywacji konta użytkownika instytucjonalnego.
- Administrator konta użytkownika instytucjonalnego musi określić sposób reprezentacji, aby możliwe było składanie zapytań do Rejestru. Sposób reprezentacji musi odpowiadać faktycznej sytuacji w podmiocie i jest weryfikowany przez Ministerstwo przed aktywacją konta.
- Administrator wskazuje w koncie listę osób uprawnionych, a następnie dodaje osoby uprawnione. W tym celu wybiera odpowiednią opcję w zakładce „Podmiot”.



- Po wprowadzeniu reprezentanta lub pełnomocnika każdy z nich otrzymuje na podany adres e-mail wraz z linkiem aktywacyjnym, który jest ważny 5 dni!

- Aby móc zgłosić zapytanie do Rejestru należy jeszcze zgłosić pisemnie konto do Biura. W tym celu należy stworzyć zgłoszenie klikając w zakładkę podmiot, a następnie wybierając swój rodzaj konta:



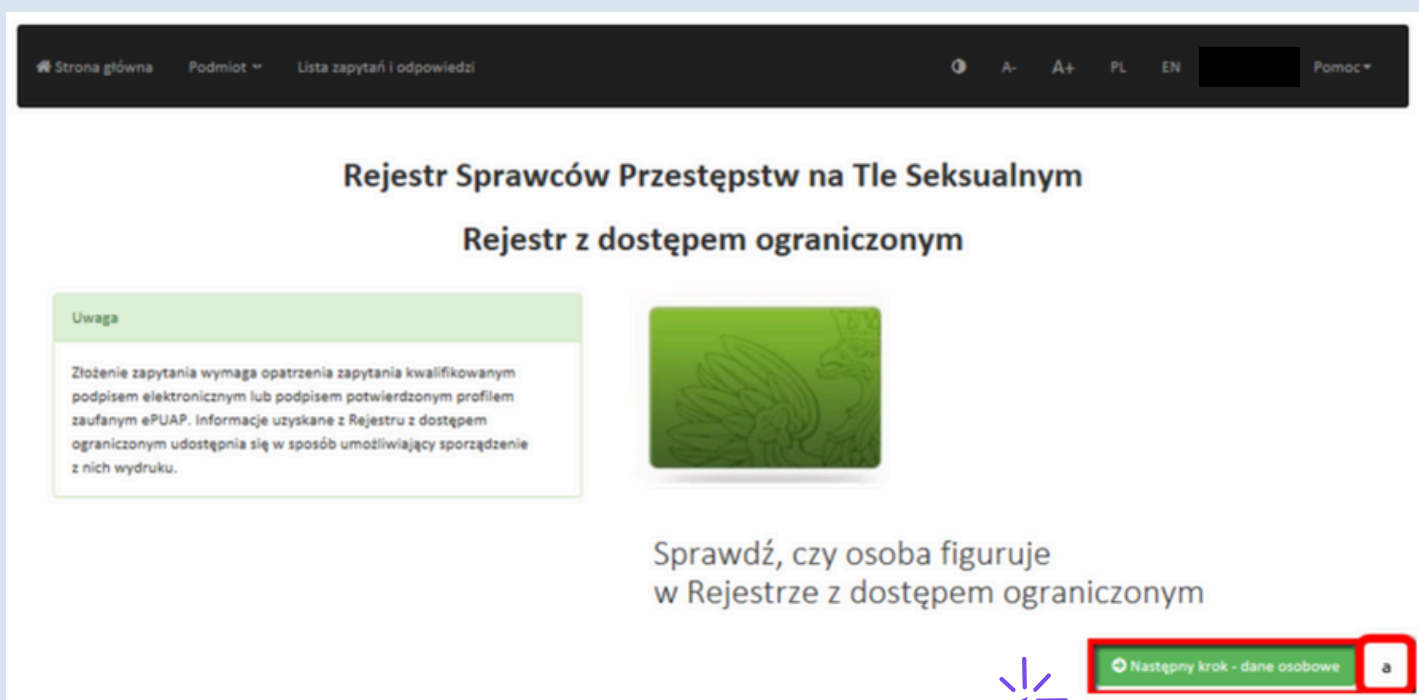
- Po kliknięciu w odpowiednią opcję wyświetli się formularz, który należy wypełnić danymi podmiotu kierującego zgłoszenie. Następnie kliknij przycisk „Wydrukuj”. Zgłoszenie należy przesać pocztą na adres:

Biuro Informacyjne Krajowego Rejestru Karnego,
ul. Czerniakowska 100, 00-454 Warszawa

- Do czasu aktywacji przez Biuro wyświetla się komunikat o konieczności aktywacji konta.
- Po pozytywnym zweryfikowaniu zgłoszenia przez Biuro Konto użytkownika instytucyjnego jest aktywowane. Rejestr drogą mailową powiadamia wszystkich użytkowników aktywowanego Konta użytkownika instytucjonalnego.

3. Uzyskiwanie informacji:

- Po zalogowaniu się kliknij w przycisk „Następny krok – dane osobowe”.



- Powinien wyświetlić Ci się formularz, w którym możesz uzupełnić dane.

Wprowadź dane osobowe w odpowiednie pola formularza:

Zadanie lub postępowanie, w związku, z którym zachodzi konieczność uzyskania informacji o osobie

PESEL, jeśli został nadany

Nazwisko

Nazwisko rodowe

Pierwsze imię

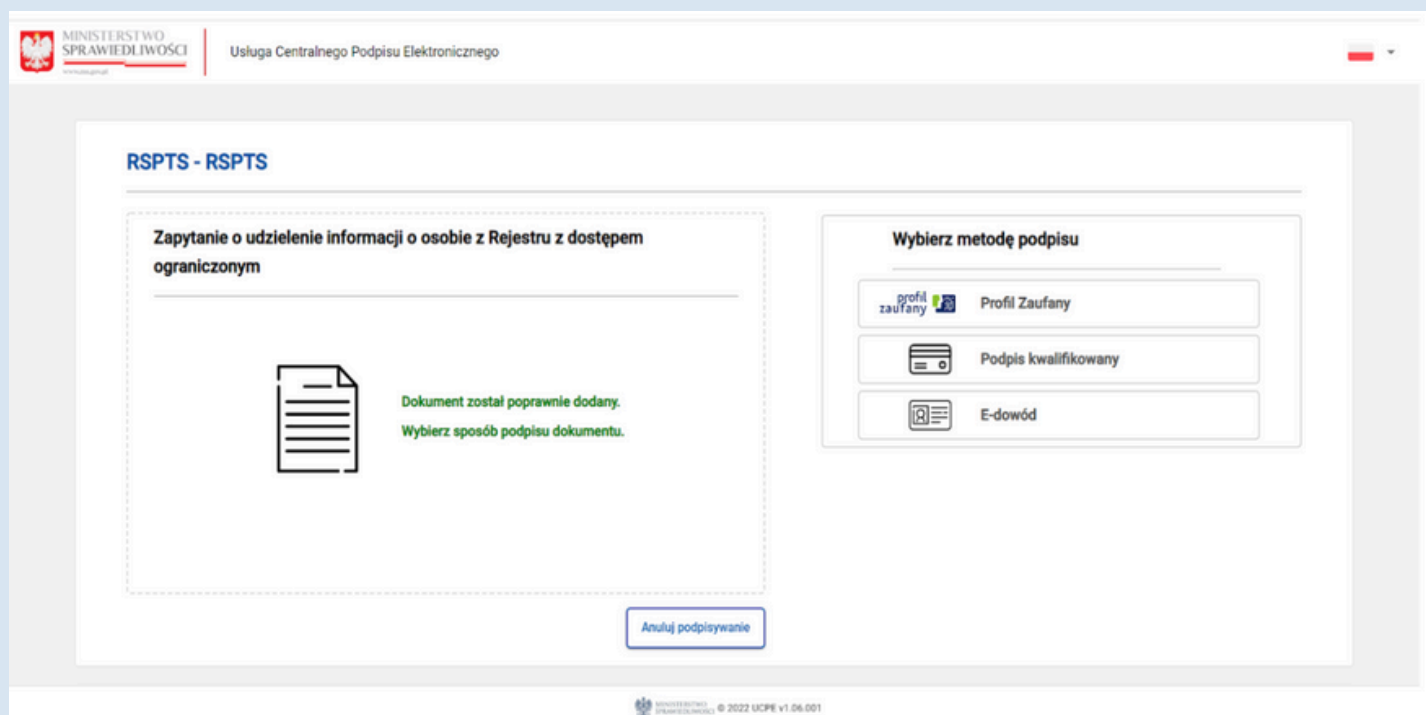
Imię ojca

Imię matki

Data urodzenia

- Po wypełnieniu wymaganych pól, korzystając zarówno z formularza zapytania podstawowego lub zaawansowanego, wybierz opcję **Następny krok – podpis**.

- W celu podpisania zgłoszenia wybierz jedną z trzech dostępnych metod złożenia podpisu: Profil Zaufany, Podpis kwalifikowany, E-dowód.



- Nie musisz ponosić opłat – pobranie informacji jest bezpłatne.

4. Odbierz informacje:

- Po przetworzeniu zapytania przez Rejestr na ekranie użytkownika pojawi się informacja uzyskana z Rejestru.
- Po jego kliknięciu w przycisk „Pobierz wydruk PDF” wygeneruje się plik pdf. Treść wydruku PDF jest tożsama z udzieloną z Rejestru informacją. Wydruk PDF jest dodatkowo opatrzony unikalnym identyfikatorem wydruku, który umożliwia weryfikację jego autentyczności.